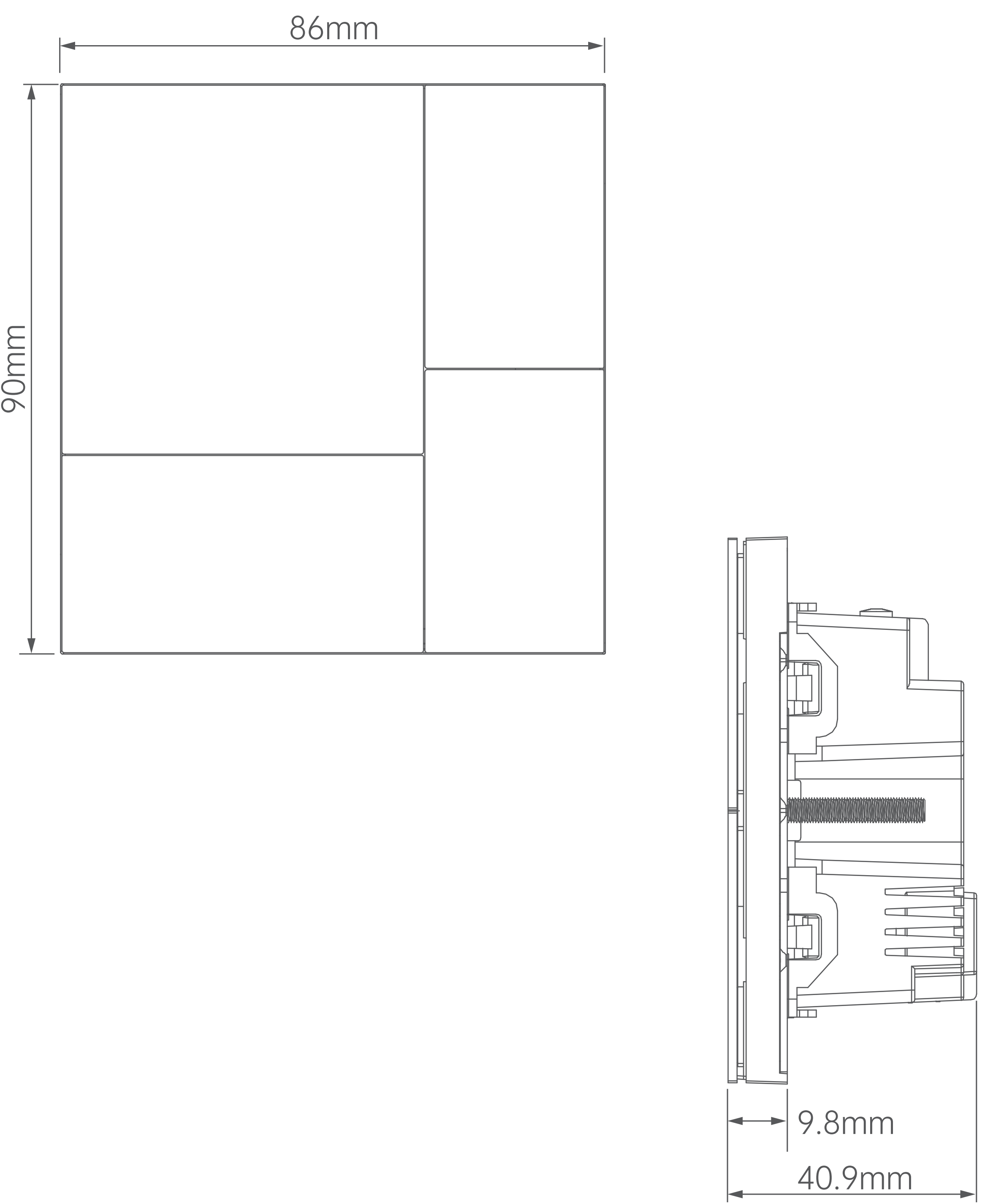


伯尔尼二代情景面板 (八键) 使用说明书

一、产品简介

伯尔尼二代情景面板(八键)是一款采用ZigBee无线通信协议的智能电子开关,可以直接替代传统开关面板,实现对灯具的智能化改造。配合网关可实现App远程控制、定时控制、延时开关、全开全关等功能。开关状态与App实时同步,出门在外也能一目了然。搭配其他智能产品可实现更丰富的智能家居体验。

*本产品需配合网关使用



二、产品参数

产品名称	伯尔尼二代情景面板(八键)
产品型号	KA8302
产品尺寸	86(L)*90(W)*40.9(H)mm
通讯方式	ZigBee 3.0
通讯距离	100m(空旷)
额定参数	220V~, 50Hz
负 载	L1~L3: 300W/路, 总负载900W
工作温度	0℃~40℃
工作湿度	≤90% RH
执行标准	GB/T 16915.2-2024

三、安全及注意事项

- 1、非专业人员不得实施安装操作;
- 2、不允许进行带电安装操作;
- 3、请勿将产品放在高温的地方;
- 4、请勿尝试自行维修本产品, 应由授权的专业人员进行维修;
- 5、本产品为精密电子产品, 请勿在过度潮湿或可能会导致本产品进水的环境下使用本产品, 以免影响正常使用;
- 6、请确保本产品安装于WiFi信号覆盖范围内, 并尽可能的放置于WiFi信号佳的位置。尽量安装在远离金属及微波炉等可能对信号产生影响的位置;
- 7、本产品仅在室内使用, 请勿在潮湿环境下使用;
- 8、本产品符合微功率无线电设备要求:

8.1、符合“微功率短距离无线电发射设备目录和技术要求”的具体条款和使用场景，采用的天线类型和性能、控制、调整及开关等使用方法(6. F类设备工作于2400-2483.5MHz频段的蓝牙技术设备、数字无绳电话、模型无线电遥控设备、无人机用设备不适用本条款)。

本产品属于F类设备：

- 使用频率: 2400-2483.5MHz
- 发射功率限值: 10mW(e.i.r.p)
- 频率容限: 75kHz
- 占用带宽: $\leq 250\text{kbps}$

8.2、不得擅自改变使用场景或使用条件、扩大发射频率范围、加大发射功率(包括额外加装射频功率放大器), 不得擅自更改发射天线。

8.3、不得对其他合法的无线电台(站)产生有害干扰, 也不得提出免受有害干扰保护。

8.4、应当承受辐射射频能量的工业、科学及医疗(ISM)应用设备的干扰或其他合法的无线电台(站)干扰。

8.5、如对其他合法的无线电台(站)产生有害干扰时, 应立即停止使用, 并采取措施消除干扰后方可继续使用。

8.6、在航空器内和依据法律法规、国家有关规定、标准划设的射电天文台、气象雷达站、卫星地球站(含测控、测距、接收、导航站)等军民用无线电台(站)、机场等的电磁环境保护区域内。

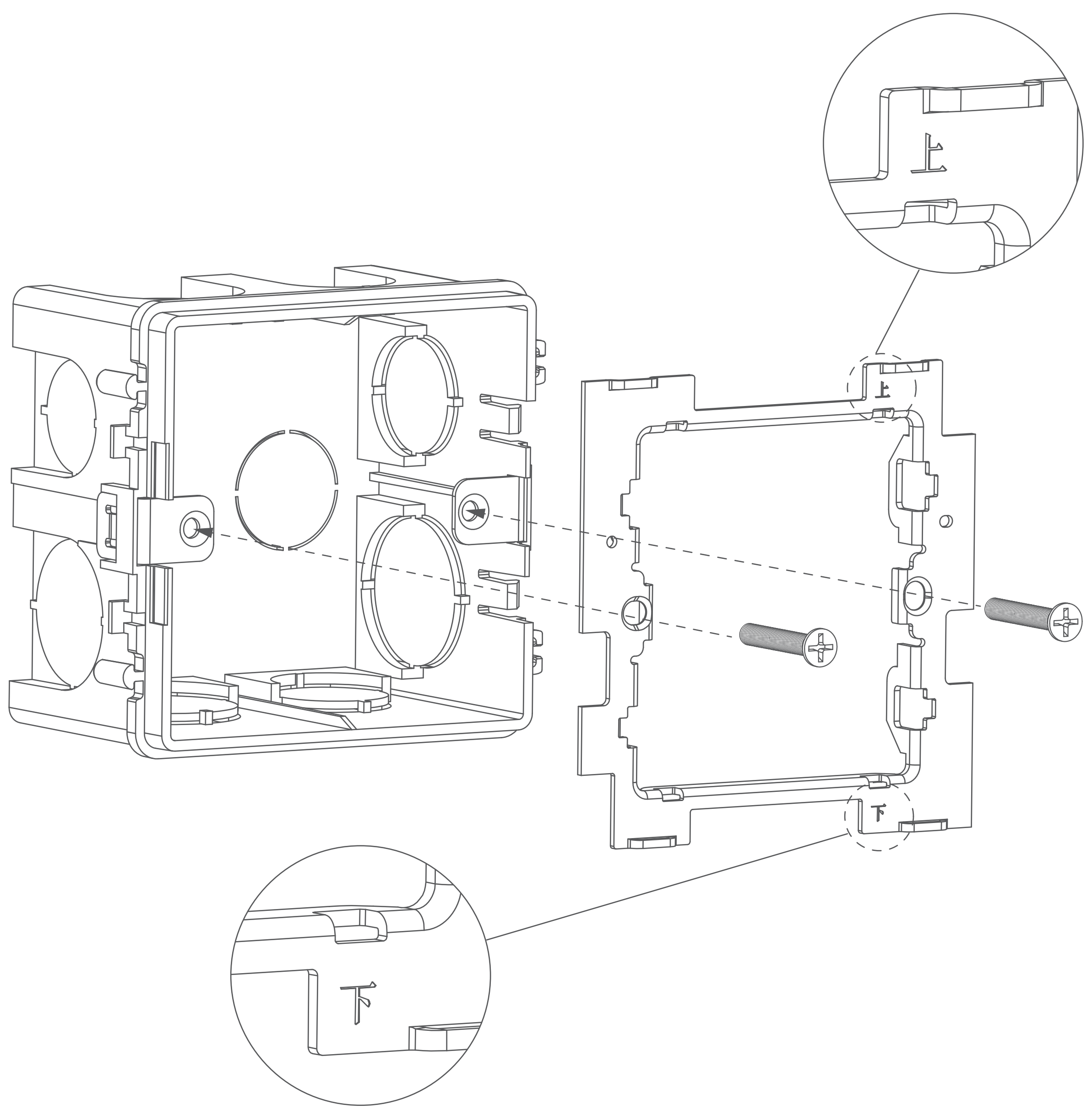
8.7、使用微功率设备, 应当遵守电磁环境保护及相关行业主管部门的规定。

8.8、微功率设备使用时温度和电压的环境条件: 见说明书其他页。

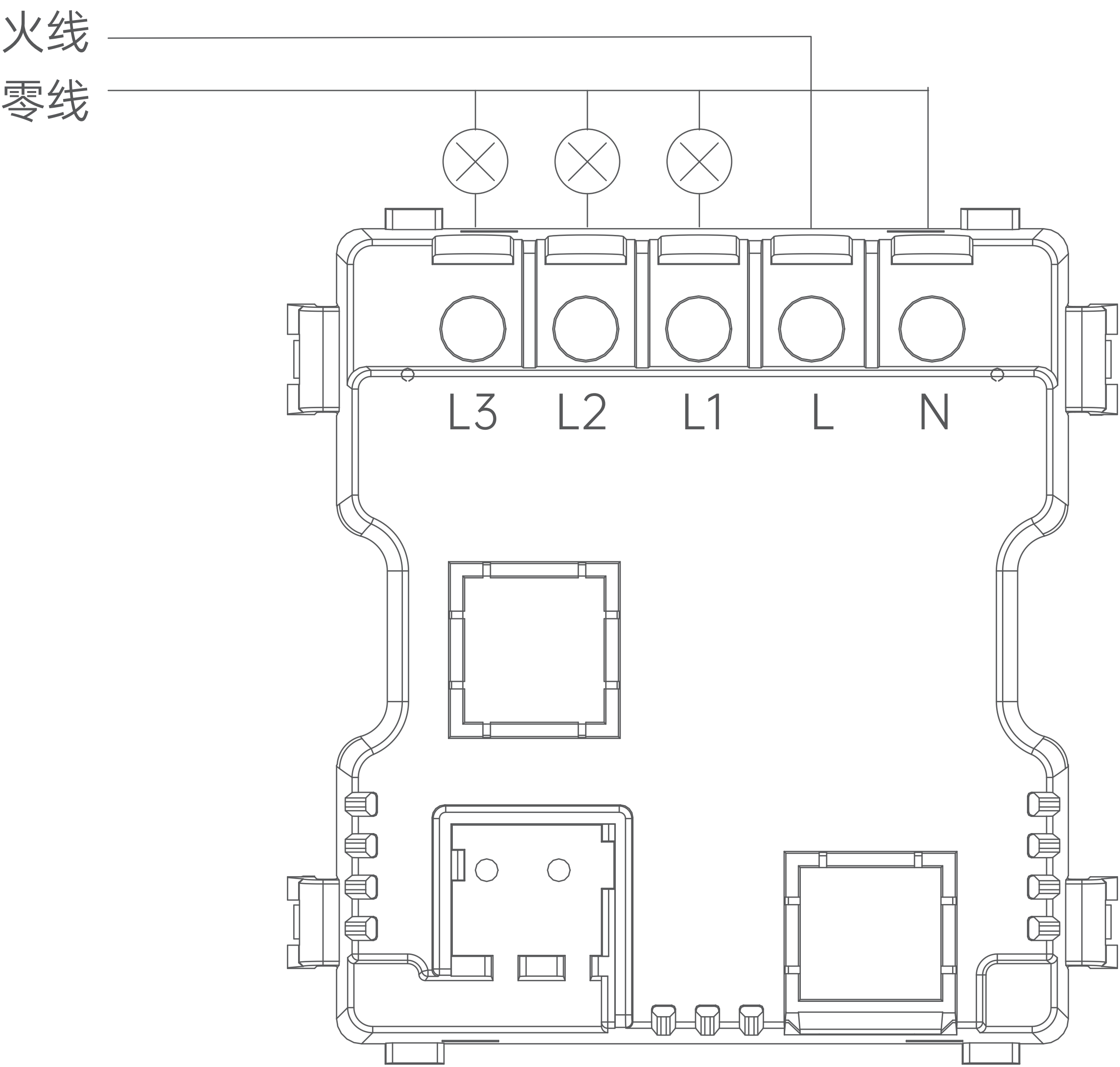
四、产品安装

⚠ 安装前请确认电源总闸已关闭！

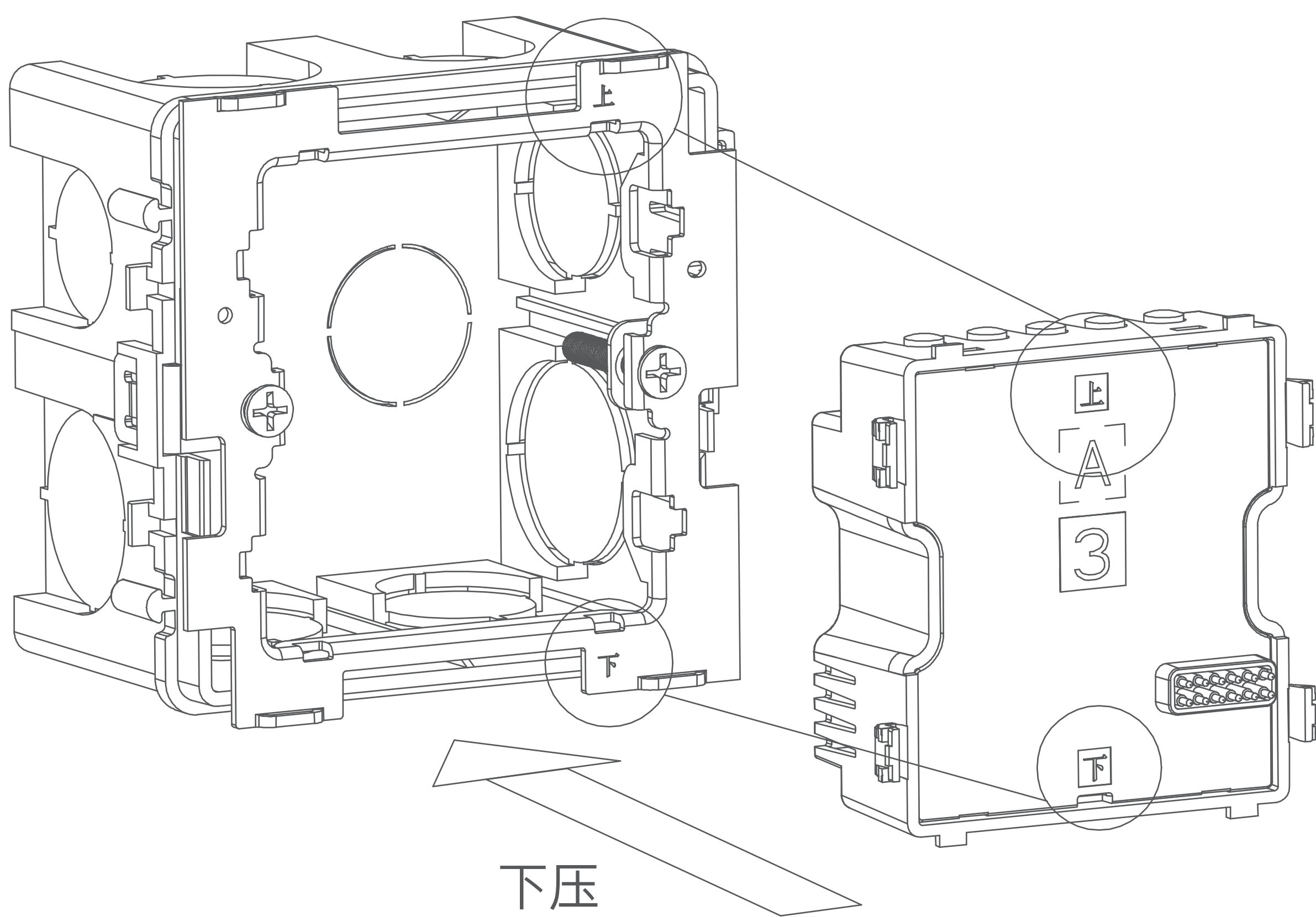
1、用 2 颗 M4*25 的螺丝将支架锁到底盒上（注意支架的“上”、“下”标识）。



2、使用螺丝刀拧松背面接线柱螺丝，将火线接到 L 孔，将零线接到 N 孔，负载（灯）线接入 L1、L2、L3（注：L1~ L3:300W/ 路）确认接线正确后，拧紧接线柱螺丝。



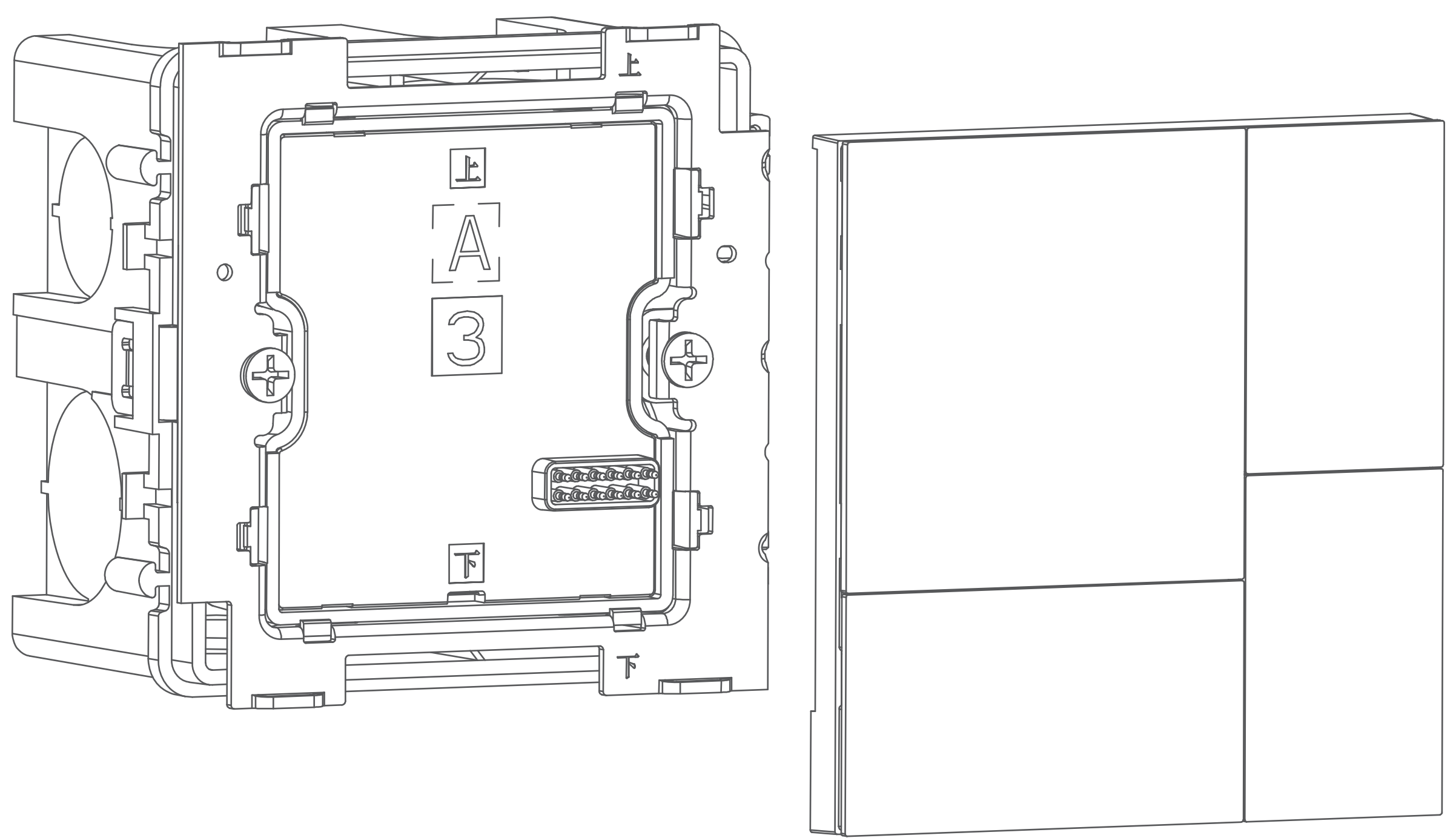
3、将接好线的“电源模块(开关面板)FI001A”扣到支架上(注意“上”、“下”标识)。



4、将刻好字的盖板扣到情景面板弱电部分上,可扫描下方二维码通过视频了解安装技巧。



5、将情景面板对准“支架”的上卡扣和定位孔，轻轻扣到支架上。



五、快速使用

1、下载客户端

在应用商店搜索“盈趣智能管家”下载或者扫描下方二维码下载盈趣智能管家APP。




下载盈趣智能管家APP

2、添加设备

请单击再长按左上按键6秒, 设备进入配网状态, 按键指示灯持续闪烁效果5分钟。设备进入配网状态, 用盈趣智能管家APP添加设备。

六、产品中有害物质的名称及含量

部件名称	有害物质					
	铅 (Pb)	汞 (Hg)	镉 (Cd)	六价铬 (Cr(VI))	多溴 联苯 (PBB)	多溴 二苯醚 (PBDE)
电路板	×	○	○	○	○	○
壳 体	○	○	○	○	○	○
螺 丝	○	○	○	○	○	○
<p>本表格依据SJ/T 11364-2014的规定编制。</p> <p>○：表示该有害物质在该部件所有均质材料中的含量均在GB/T 26572-2011规定的限量要求以下。</p> <p>×：表示该有害物质至少在该部件的某一均质材料中的含量超出GB/T 26572-2011规定的限量要求，且目前业界没有成熟的替代方案，符合欧盟RoHS指令环保要求。</p>						
	<p>本标识内数字表示产品在正常使用状态下的环保使用年限为10年。某些部件也可能有环保使用期限标识，其环保使用年限以标识内的数字为准。</p>					
<p>说明：</p> <p>电路板/适配器： 单板/电路模块上电子元器件的陶瓷或玻璃中含铅。</p>						

※ 说明书中的产品、用户界面等插图均为示意图，仅供参考。由于产品的更新与升级，产品实物与示意图可能略有差异，请以实物为准。

七、售后服务

本产品售后服务严格依据《中华人民共和国消费者权益保护法》《中华人民共和国产品质量法》实行售后三包服务政策,在三包有效期内,您可以依照本规定免费享受退货、换货、维修的服务,维修、换货、退货应当凭发票办理。具体服务内容如下:

- 自签收之日起7天内产品出现质量原因,经售后服务人员确认后,可免费办理退货服务。
- 自签收之日起15天内产品出现质量原因,经售后服务人员确认后,可免费办理换货服务。
- 自签收之日起5年内产品出现质量原因,经售后服务人员确认后,可免费进行维修服务。

友情提示: 因运输过程中需使用包装箱保证产品运输安全,建议您自签收次日起至少保留包装箱30天。

八、保修说明

凡有以下情况之一者，不属于免费保修范围：

- 未按照使用说明书的要求安装、使用、维护、保管导致的产品故障或者损坏；
- 超出保修期限；
- 无“三包凭证”和有效发票或发票已超出保修期限；
- 擅自涂改、撕毁产品条形码；
- 擅自改动产品固有的配置文件或者擅自拆机修理；
- 因不可抗力，如地震、火灾、水灾、电击等导致产品故障或损害；
- 其他非产品本身设计、技术、制造、质量等问题而导致的故障或者损坏。

合格证 已检验



官方网站



微信公众号

联系我们

客服热线：400-888-8509(周一至周五 9:00~19:00)

制 造 商：厦门盈点科技有限公司

官 网：www.intrehome.com

地 址：厦门市海沧区东孚西路100号

盈趣科技创新产业园一号楼6层